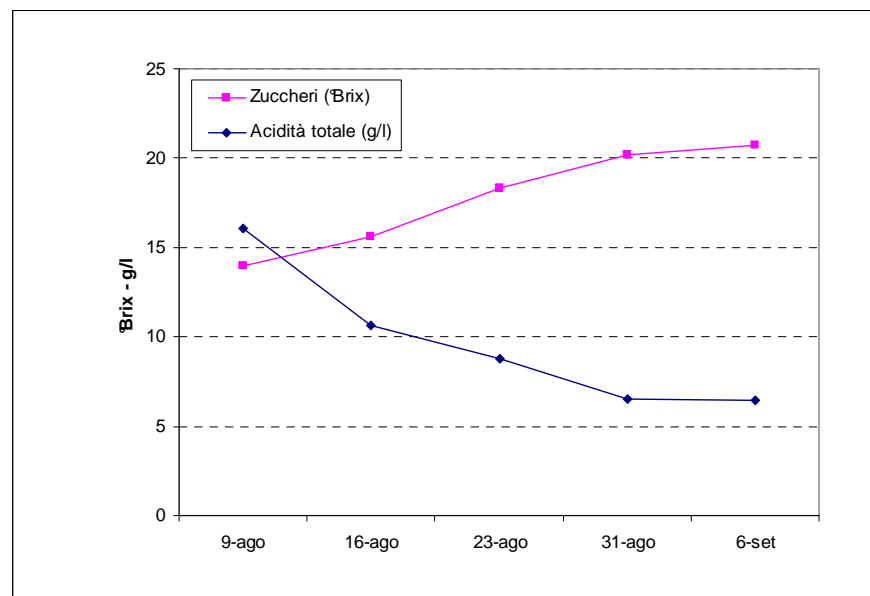


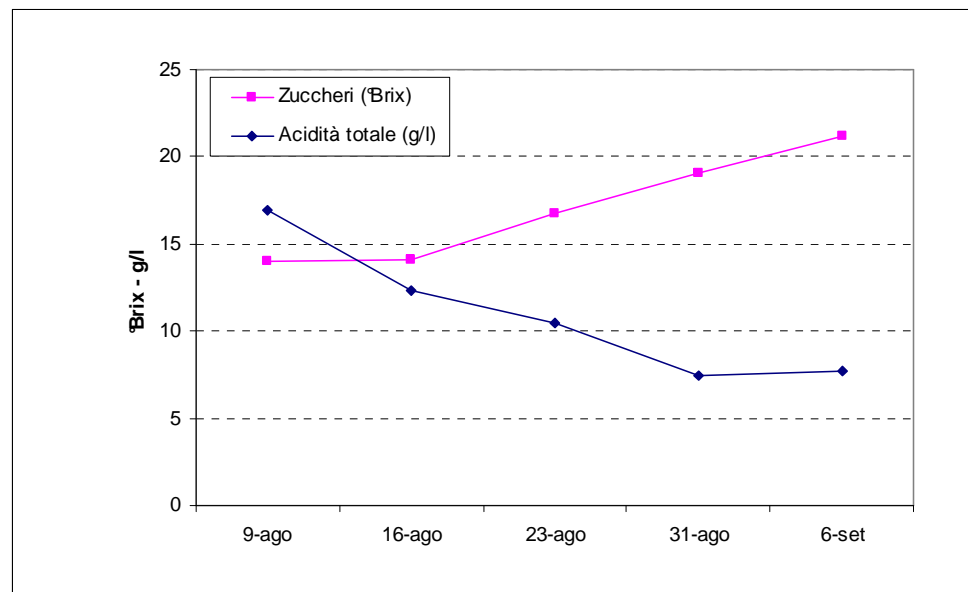
CONSORZIO FRIULI ISONZO – Pinot grigio



DATA	Azienda 1		Azienda 2		Azienda 3		Media	
	Zuccheri	Acidità totale	Zuccheri	Acidità totale	Zuccheri	Acidità totale	Zuccheri	Acidità totale
9-ago	13,2	15,7	14,4	14,8	14,2	17,8	14,0	16,1
16-ago	15,0	9,9	16,2	10,2	15,5	11,8	15,6	10,6
23-ago	18,0	8,3	18,0	8,9	18,9	9,2	18,3	8,8
31-ago	20,0	6,3	20,7	6,2	19,8	7,1	20,2	6,5
6-set	21,1	6,1	20,0	6,2	21,0	7,1	20,7	6,5
13-ago	V		V		V		V	

In blu e in rosso sono evidenziati i valori minimi e massimi rispettivamente di acidità totale e zuccheri.

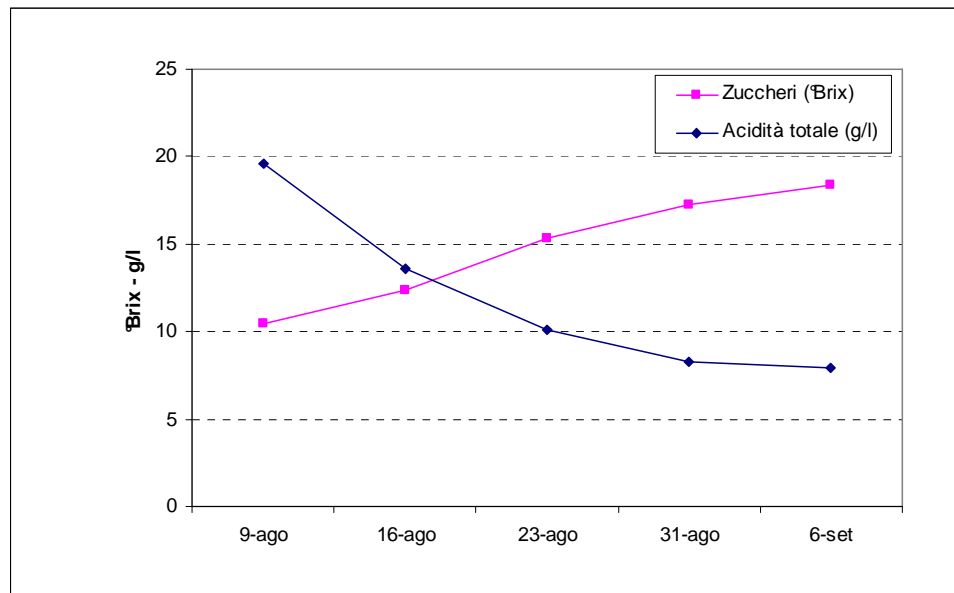
CONSORZIO FRIULI ISONZO – Sauvignon



DATA	Azienda 1		Azienda 2		Azienda 3		Media	
	Zuccheri	Acidità totale	Zuccheri	Acidità totale	Zuccheri	Acidità totale	Zuccheri	Acidità totale
9-ago	14,9	18,3	14,7	16,4	12,4	16,1	14,0	16,9
16-ago	15,5	14,2	12,8	10,3	13,9	12,4	14,1	12,3
23-ago	17,0	10,6	16,6	9,6	16,7	11,1	16,8	10,4
31-ago	18,7	8,7	19,6	6,8	18,8	6,8	19,0	7,4
6-set	19,9	8,6	23,6	6,6	20,0	8,0	21,2	7,7
13-ago	V		V		V		V	

In blu e in rosso sono evidenziati i valori minimi e massimi rispettivamente di acidità totale e zuccheri.

CONSORZIO FRIULI ISONZO – Tocai



DATA	Azienda 1		Azienda 2		Azienda 3		Media	
	Zuccheri	Acidità totale	Zuccheri	Acidità totale	Zuccheri	Acidità totale	Zuccheri	Acidità totale
9-ago	10,4	19,4	10,0	21,8	11,1	17,7	10,5	19,6
16-ago	13,0	12,8	11,9	13,9	12,2	14,0	12,4	13,6
23-ago	15,2	10,0	15,1	10,4	15,8	10,0	15,4	10,1
31-ago	17,5	7,9	16,9	8,7	17,4	8,1	17,3	8,2
6-set	18,8	7,8	17,8	7,7	18,6	8,4	18,4	8,0
13-set	V		V		V		V	

In blu e in rosso sono evidenziati i valori minimi e massimi rispettivamente di acidità totale e zuccheri.